

# EW-SHOW – INFORMATIE UPDATE 2019.1

D.D. 24 OKTOBER 2019

U moet deze update installeren wanneer u gestart bent met EW-Show Windowsversie. De 2018 versie heeft een einddatum.

U mag de update pas installeren als u de licentiegegevens hebt ontvangen.

In deze versie is een nieuw licentiesysteem verwerkt. De licentiecodes worden u per mail toegezonden na betaling van het verschuldigde licentiebedrag.

Bij de 1e keer dat u EW-Show 2019 opstart, krijgt u dit scherm in beeld waar u de in de mail vetgedrukte gegevens exact moet overnemen.

De laatste 8 tekens van de licentiecode zijn hoofdletters (ABCDEFGHIJKLMNOPQRSTUVWXYZ). Hoofdletter I is dus géén cijfer 1 en hoofdletter O is géén cijfer 0.



Bij de nieuwste officeversies (2016 en vooral 2019) haperde de import vanuit Excel soms. Dat is nu opgelost en gaat ook beduidend sneller dan voorheen.

Het installatieprogramma is nu weer in het Nederlands. Doordat ik een andere laptop heb, was mij in eerste instantie niet opgevallen dat het in de standaardtaal (Engels) was.

## WIJZIGINGEN

### Financieel:

Nu is het bewaren van inschrijfgeld per diergroep (gesplitst naar senior, jeugdleden en inzenders van klein knagers) mogelijk bij de financiële instellingen.

In verband met afwijkende maandbereik bij een kwartaalaangifte (ok wist niet dat dat nog steeds bestond) zijn de BTW overzichten aangepast met boekjaar + maand i.p.v. alleen de maand.

Bij export grootboek zijn nu per regel ook de betreffende verdichtingscodes (groepen in het financieel verslag) opgenomen voor draaitabellen.

Bij export van de inschrijfgelden zijn nu ook de kolommen Jeugd en de aantallen opgenomen.

### Tentoonstelling:

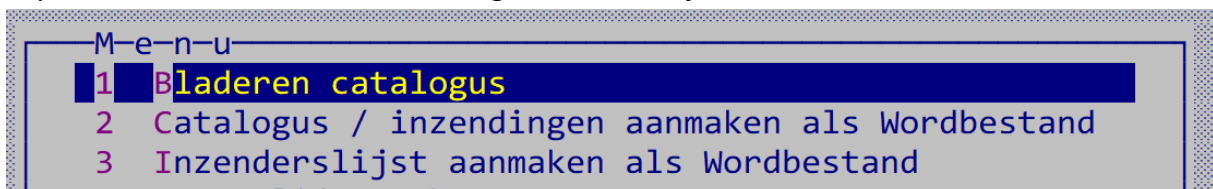
In het hoofdmenu is deze keuze "7 Europese klasse konijnen met 4tallen" verwijderd. Het meeste was al elders in het programma opgenomen. De speciale kaart met puntentotaal per viertal (Zuchtgruppe) is nu opgenomen in het menu van de catalogus.

Bij het maken van de catalogus wordt met ingang van versie 2019 automatisch bij diergroep 02 Kaninchen (EE) na een complete Zuchtgruppe (viertal) automatisch een puntentotaal vermeld. ***U mag diergroep 02 dus nooit willekeurig nummeren!***

Export catalogus bevat nu de echte, interne diergroepcode als ook de volgorde binnen de catalogus.

Bij de Europese kaart voor de konijnen is nu ok de kop in het Duits (Rassebezogene Europaschau of Europaklasse).

Enkel nieuwe gebruikers hadden moeite met het menu van de catalogus. Daarom is nu expliciet het aanmaken van de catalogus/inzenderslijst vermeld.



Bij de cavia's is er in beginsel geen AOC. Als er een nieuwe kleur is, dan is deze niet alleen erkend bij alle rassen maar ook bij alle tekeningen/patronen.

### Ereprijzen:

Enkele van u gebruiken bij de EP geen diergroepcode. Bij leeg werd er bij het bewaren "00" van gemaakt. Dat is nu verholpen.

Ereprijssoorten zijn nu uitgebreid van 9 naar 18 soorten en automatisch toegevoegd worden:

10	KLN 400	KLN 400 prijs	KLN4
11	NBS R-prijs	NBS R-prijs	NBSR
12	Leeg		
13	Leeg		
14	Leeg		
15	Predikaatprijzen	Predikaatprijzen	PRED
16	Leeg		
17	Leeg		
18	Leeg		

10 en 11 zijn toegevoegd omdat deze prijzen ter vrije beschikking zijn en niet mogen toegekend aan dieren die al een prijs hebben. Deze stonden in de ereprijslijst voor de keurmeester altijd tussen de andere prijzen, waardoor dit soms fout ging. Nu ze onderaan komen te staan is het duidelijker voor de keurmeester.

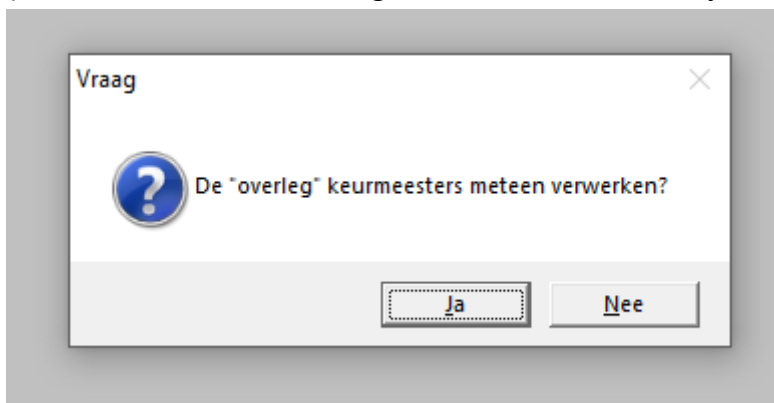
Bij de invullijsten van de ereprijzen wordt i.p.v. het paginanummer nu 1 van .. afgedrukt zodat in een oogopslag te zien is of de keurmeester alle prijslijsten heeft ingeleverd. Predikaten kunnen altijd van de kooi worden gehaald, maar dit niet.

In de handleiding is bij het toewijzen van EP aan keurmeesters (bij voorbereiding keurdag) de overleg situatie als volgt extra toegelicht.

In dit fictieve voorbeeld moet Derksen in overleg met 5 anderen EP 401 toekennen.

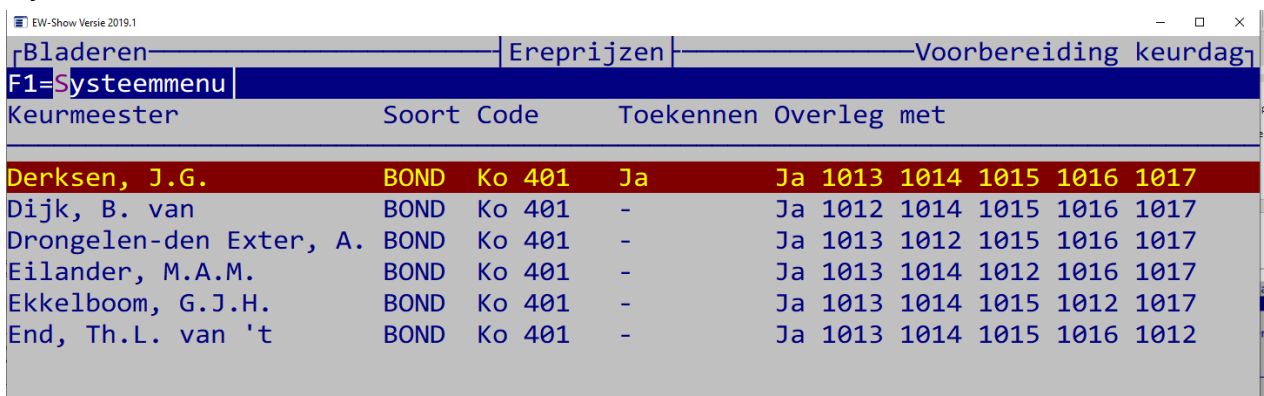
Invoeren		Ereprijzen					Voorbereiding keurdag	
F1=Systemmenu   Aanpassen in basisbestand								
Code (A)	Toekennen	Overleg	Met (1)	(2)	(3)	(4)	(5)	
401	J	J	1013	1014	1015	1016	1017	K-e-u-r-m-e-e-s-t-e-r 1012 Derksen, J.G. O-v-e-r-l-e-g Dijk, B. van Drongelen-den Exter, A Eilander, M.A.M. Ekkelboom, G.J.H. End, Th.L. van 't G-r-o-e-p--e-t-c Konijnen Bondsprijzen
Omschrijving.....:			KLN-prijs 400 Konijnen					
Prijs.....:			KLN-prijs eur 5					
Diergroep.....:			01	Uitreiken door TT (j/n):		J	Geldprijs (j/n): J	
Soort ereprijs...:			04	Keus geld/natura (j/n):		N	Bedrag.....: 5,00	
Minimumpredikaat.:			ZG	Vereniging.....:		1398		

Is alles juist ingevoerd dan komt deze vraag die u normaal met Ja moet beantwoorden (anders moet u alle 5 overleg keurmeesters afzonderlijk invoeren):



Deze vraag komt alleen bij invoeren, nooit bij wijzigen.

Bij bladeren ziet u dan dit resultaat:



Keurmeester	Soort	Code	Toekennen	Overleg met
<b>Derksen, J.G.</b>	<b>BOND</b>	<b>Ko 401</b>	<b>Ja</b>	<b>Ja 1013 1014 1015 1016 1017</b>
Dijk, B. van	BOND	Ko 401	-	Ja 1012 1014 1015 1016 1017
Drongelen-den Exter, A.	BOND	Ko 401	-	Ja 1013 1012 1015 1016 1017
Eilander, M.A.M.	BOND	Ko 401	-	Ja 1013 1014 1012 1016 1017
Ekkelboom, G.J.H.	BOND	Ko 401	-	Ja 1013 1014 1015 1012 1017
End, Th.L. van 't	BOND	Ko 401	-	Ja 1013 1014 1015 1016 1012

Let op het verschil in wel/niet toekennen.

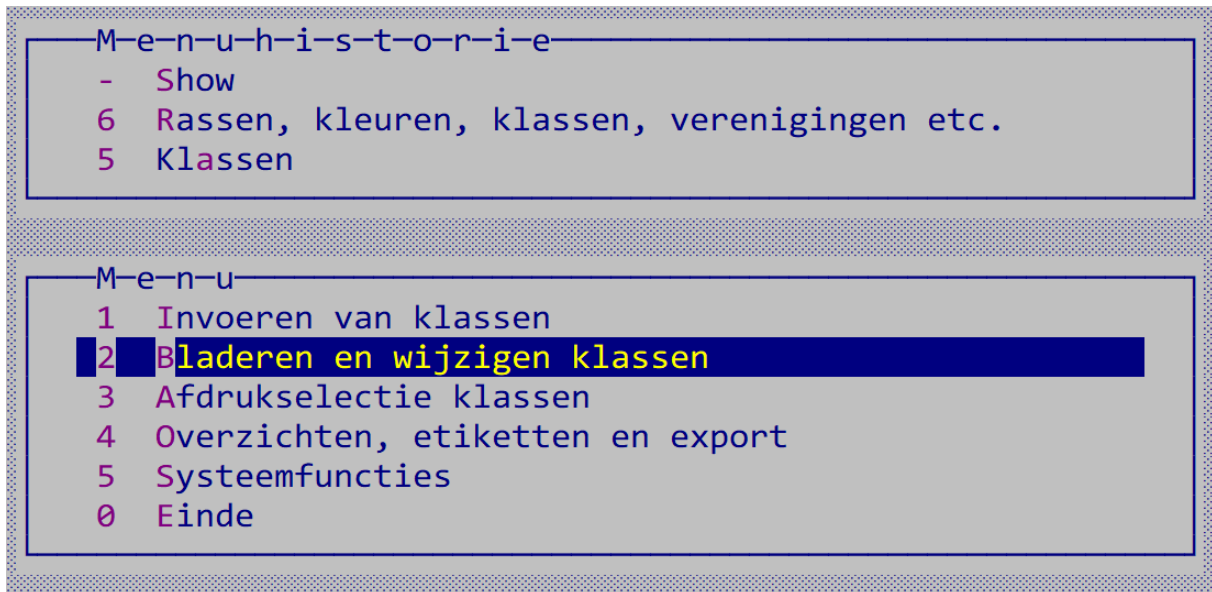
Er is een belangrijk verschil tussen invoeren en wijzigen! Als u hier Derksen wijzigt door EP 401 te veranderen in EP 400 heeft dat GEEN effect op de overleg keurmeesters! U moet dan elke regel van de overleg keurmeesters ook aanpassen. Check dus voor dat u de gegevens bewaard bij invoeren of alles juist is.

Eenmaal ingevoerd met optie overleg verwerken, worden het namelijk allemaal losse regels in het prijzenbestand.

## Vaak voorkomende vragen over C-klas en dergelijke

Vroeger was het gebruikelijk om bij een show de C-klas achter de A-Klasse te plaatsen. Tegenwoordig gebeurt dat nog nauwelijks.

Die instelling zit bij de klassen:



Wanneer bij volgnummer een 9 staat wordt de C-klas apart achter de andere konijnen (A-klas) na de dwerggrassen gezet.

Diergroep	Code	Naam	Afkorting	Volgnummer	Koppel
01 Konijnen	1	Ram oud	M/O	1	
01 Konijnen	2	Voedster oud	V/O	1	
01 Konijnen	3	Ram jong	M/J	1	
01 Konijnen	4	Voedster jong	V/J	1	
01 Konijnen	5	Ram C-klas	C M	9	
01 Konijnen	6	Voedster C-kl	C V	9	

Wilt u ze bij het ras (en kleur) hebben dan moet u een 1 invullen. Is ook wat makkelijker met het opbouwen.

Voor nieuwe gebruikers van EW-Show en inlezen van een nieuw klasse bestand wordt nu standaard volgnummer 1 gebruikt.

Dit volgnummer heeft ook andere mogelijkheden. Zo kreeg ik een vraag van een duivenspecialclub of het mogelijk was om op de keuring eerst alle oude doffers achter elkaar te zetten, dan de oude duivinnen etc. (in verband met keuring van alle oude doffers door één keurmeester).

Dat kan door bij doffer oud volgnummer 1 te gebruiken, duivin oud volgnummer 2, doffer jong volgnummer 3 en duivin jong volgnummer 4.

Dat volgnummer wordt alleen bij het nummeren van de inschrijvingen gebruikt. Dus als dat nog kan, moet u na wijziging de kooinummers opnieuw toekennen.